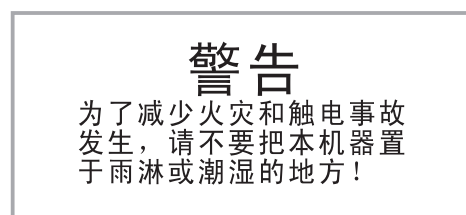
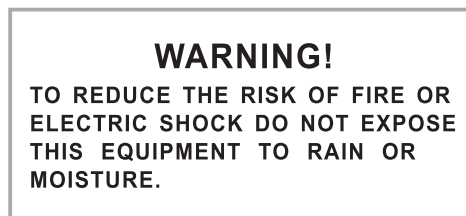


使用手冊

廣播避雷器

安装注意事项

- 1.设备的安装请在专业人员的指导下进行。
- 2.使用前注意检查电源线不能有破损现象
- 3.电源插头和电源插座应该相配。如果插座和插头不相配，必须配接合适的电源插座。不允许人为破坏电源插头。
- 4.提供设备使用的电源，应该有足够的容量，并具有独立的、可靠的接地线，电源插座容量足够。
- 5.本机使用时应注意通风良好、防止灰尘、潮湿，避免阳光直射和强烈震动。
- 6.设备出现故障，请即时与经销商或本厂客户服务中心取得联系。维修一定由专业技术人员担任，切勿擅自个理。
- 7.请尽量避免水滴或水溅，不宜装置于湿气得，水份多的地方。

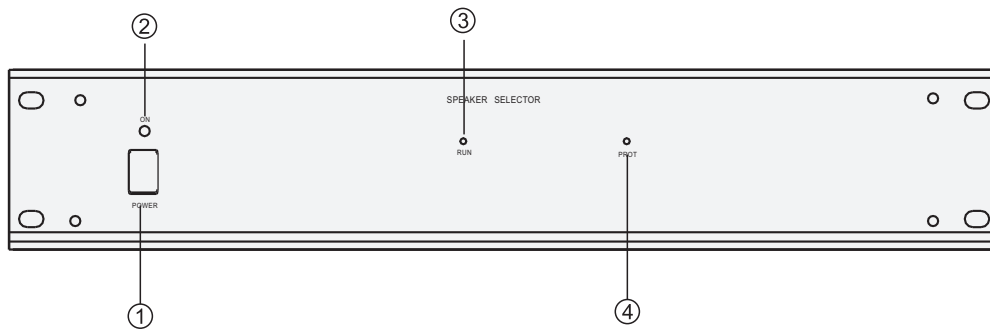


广播避雷器

特点:

- 1 四路输入输出通断控制
- 2 一目了然的信号指示
- 3 本机用于广播系统的雷电保护

前后面板介绍

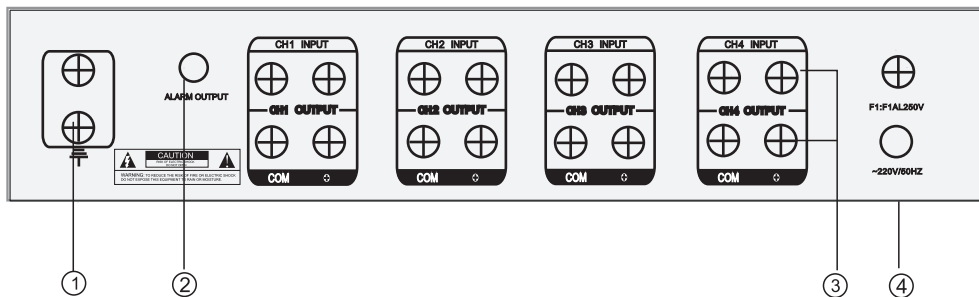


1 电源开关

3 正常状态指示灯

2 电源指示灯

4 保护状态指示灯



1 保护地线接口

3 信号输入输出接口

2 警报激活输出口

4 220V电源输入

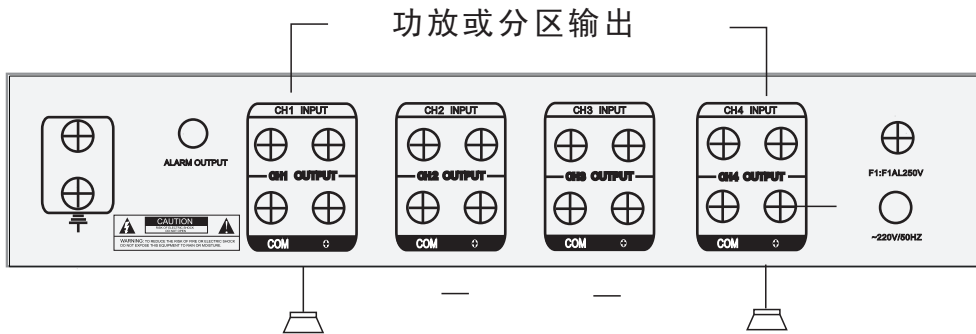
使用方法:

- 1 功放输出分别接入1、2、3、4 INPUT口, 扬声器分别接入1 2. 3. 4的OUTPUT端子
- 2 保护地线接口必须要与大地相连接。

注意:

1. 与大地之间的连接一定要可靠, 且连线的电电流过载能力不能小于30A, 否则会影响避雷器效果甚至使本机误动作或损坏.
2. 当本机处于故障保护状态时, 会自己动切断本机所控制的所有音源输出设备以避免造成损失.

接线方式:



Intellective Control Public Address System



警 告



为了避免触电，请不要自行打开机箱盖。当设备发生故障时，请找代理商或制造商提供维修服务，也可以委托专业部门有专业证书之专业人员进行维修。非专业人员切勿自行拆机，以免发生电击事故及操作人员的安全。